

2016

تقرير
دور الحضّانة في القطاعين
العام والخاص في العراق



جمهورية العراق
وزارة التخطيط
الجهاز المركزي للإحصاء
مديرية الإحصاء الإجتماعي والتربوي

تقرير
دور الحضارة في القطاعين العام والخاص
في العراق لسنة 2016

المحتويات

1 المقدمة	-
1 منهجية العمل	-
1 مؤشرات تحليلية	-

الجدول التفصيلية

5	عدد دور الحضانه في القطاعين العام والخاص وعدد الاطفال الموجودين فيها والموظفين والعاملين الآخرين خلال الفترة (2012-2016).....	(1)
6 جداول تفصيلية	-
7	عدد دور الحضانه وعدد الاطفال الموجودين والموظفين وعدد العاملين الآخرين حسب العائدية والجنس لسنة 2016.....	(2)
8	عدد دور الحضانه وعدد الاطفال الموجودين والموظفين وعدد العاملين الآخرين حسب المحافظة والجنس لسنة 2016.....	(3)
9	عدد دور الحضانه حسب العائدية والطاقة الاستيعابية لسنة 2016.....	(4)
10	عدد دور الحضانه حسب المحافظة والطاقة الاستيعابية لسنة 2016.....	(5)
11	عدد دور الحضانه حسب العائدية وأوقات الدوام والملكية لسنة 2016.....	(6)
12	عدد دور الحضانه حسب أوقات الدوام والملكية والمحافظة لسنة 2016	(7)
13	عدد دور الحضانه حسب المحافظة والملكية لسنة 2016.....	(8)
14	عدد دور الحضانه ومدى توفر وسائل لعب الاطفال حسب العائدية لسنة 2016	(9)
15	عدد دور الحضانه ومدى توفر وسائل لعب الاطفال حسب المحافظة لسنة 2016.....	(10)
16	عدد دور الحضانه وطبيعة تصميمها وصلاحياتها وعدد السيارات المستخدمة حسب العائدية لسنة 2016.....	(11)
17	عدد دور الحضانه وطبيعة تصميمها وصلاحياتها وعدد السيارات المستخدمة حسب المحافظة لسنة 2016.....	(12)
18	عدد الغرف وملاحق أبنية دور الحضانه ومستلزماتها حسب عائديتها لسنة 2016.....	(13)
19	عدد الغرف وملاحق أبنية دور الحضانه ومستلزماتها حسب المحافظة لسنة 2016.....	(14)
20	عدد الأطفال الموجودين في دور الحضانه حسب العائدية وفئات العمر والجنس لسنة 2016.....	(15)
21	عدد الأطفال الموجودين في دور الحضانه حسب فئات العمر والجنس والمحافظة لسنة 2016.....	(16)

محتويات الاشكال

- 3(2016-2012).....(1) مخطط لعدد الاطفال الموجودين في دور الحضانة حسب الجنس خلال الفترة
- 4(2016-2012).....(2) مخطط لعدد الموظفين في دور الحضانة خلال الفترة
- 4(2016-2012).....(3) مخطط لعدد العاملين الاخرين في دور الحضانة حسب الجنس خلال الفترة

محتويات الخرائط

- 2(1) خارطة العراق موزع عليها عدد دور الحضانة لسنة 2016.....

مقدمة

تعتبر دور الحضانة من المؤسسات المهمة بالنظر لما تقدمه من رعاية واهتمام لفئة الأطفال بعمر (0- 4) سنة وخاصة الذين تشغل أمهاتهم في العمل مما يوفر الفرص لمساهمة ألام في الحياة الاقتصادية والاجتماعية وعلى الرغم من ان الحضانات ترعى الاطفال لهذه الفئة العمرية الا ان واقع الحال يشير الى وجود اطفال باعمار اكبر و يتركز ذلك في الغالب في حضانات اجهزة الدولة والقطاع الخاص وقد حرص الجهاز المركزي للإحصاء على نشر هذه البيانات في القطاعين العام والخاص لعرض نشاط هذه المؤسسات ولإظهار أهميتها في خدمة المجتمع .

يوفر هذا التقرير بيانات عن أبنية وعائدية دور الحضانة لسنة 2016 والطاقة الاستيعابية والخدمات المقدمة والعاملين فيها هذا إلى جانب البيانات الخاصة بالأطفال الموجودين في دور الحضانة حسب فئات العمر والحالة العملية للأم... الخ كما يوفر بيانات عن مصروفات وإيرادات دور الحضانة في القطاع الخاص.

منهجية العمل:

يتم تنفيذ مسح سنوي لدور الحضانة في القطاعين العام والخاص وباستخدام استمارة إحصائية مصممة لهذا الغرض يجري توزيعها على كافة دور الحضانة في جميع محافظات العراق (عدا إقليم كردستان) في شهر كانون الثاني من كل عام عن طريق الباحثين الميدانيين لتملأ بالمعلومات المطلوبة وتعاد إلى مديريات الإحصاء في المحافظات خلال فترة أقصاها شهر حيث تدقق وترسل إلى مديرية الإحصاء الاجتماعي والتربوي حيث تتم عملية المتابعة مع الإطار وتدقيق البيانات وترميزها وإرسالها إلى دائرة الحاسبة لتسجيل البيانات ومعالجتها آلياً ومن ثم إعداد الجداول النهائية .
ونود الاشارة الى ان التقرير لهذه السنة لم يتضمن المحافظات (الأنبار، نينوى) بسبب الظروف الأمنية التي تمر بها تلك المحافظات .

مؤشرات تحليلية:

يوضح (جدول 2) الآتي :

1- أظهرت نتائج المسح لسنة 2016 أن عدد دور الحضانة في القطاعين العام والخاص بلغ (628) داراً يشكل القطاع الخاص النسبة الاكبر (65.9%) تليها دور الحضانة التابعة لاجهزة الدولة بنسبة (27.1%) ومن ثم الحضانات التابعة لوزارة العمل والشؤون الاجتماعية بنسبة قدرها (6.0%) وأما باقي النسب فهي

موزعة بنسب متفاوتة وضيئلة على كل من العائديات الأخرى حيث بلغت (0.8%) اما منظمات المجتمع المدني (0.2%) اما بالنسبة للقطاع المختلط فلا يوجد في هذه السنة حضانة تابعة له . وعند المقارنة مع السنة السابقة (جدول 1) نجد أن عدد دور الحضانة قد ارتفع بنسبة (21.2%) حيث كان عددها (518) دار حضانة في سنة 2015 وخلال الفترة (2012 - 2016) سجل عدد دور الحضانة ارتفاعاً بنسبة مقدارها (50.2%) حيث كان عددها (418) دار حضانة في سنة 2012 .

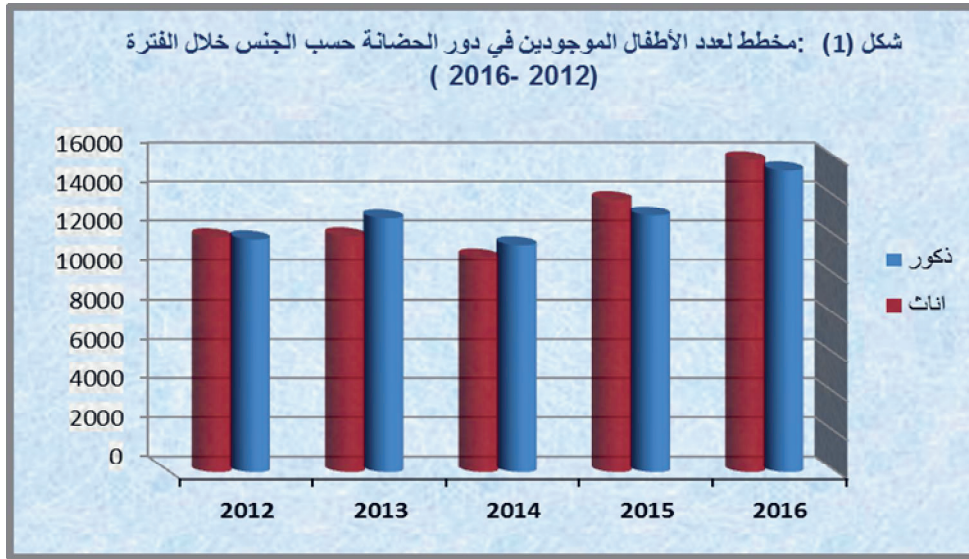
خارطة (1): خارطة العراق موزع عليها عدد دور الحضانة لسنة 2016



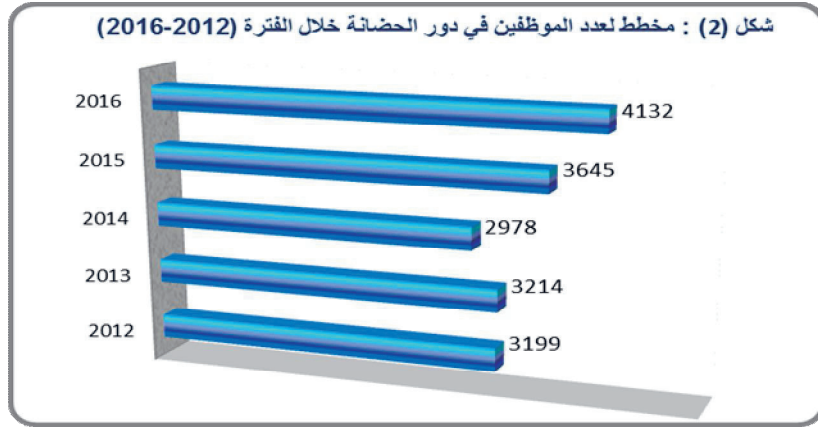
المصدر: إنتاج مركز نظم المعلومات الجغرافية
لا تعتمد هذه الخارطة كوثيقة رسمية بالنسبة للحدود الإدارية وإنما لأغراض التعداد فقط

أن غالبية دور الحضانة تتركز في محافظة بغداد تشكل نسبة مقدارها (62.4%) إذ بلغ عددها (392) دار حضانة. تليها في محافظة بابل بنسبة (12.4%) حيث بلغ عددها (78) دار حضانة أما بالنسبة لباقي دور الحضانة فتتوزع على المحافظات الأخرى بنسب متفاوتة كما موضح في جدول (3).

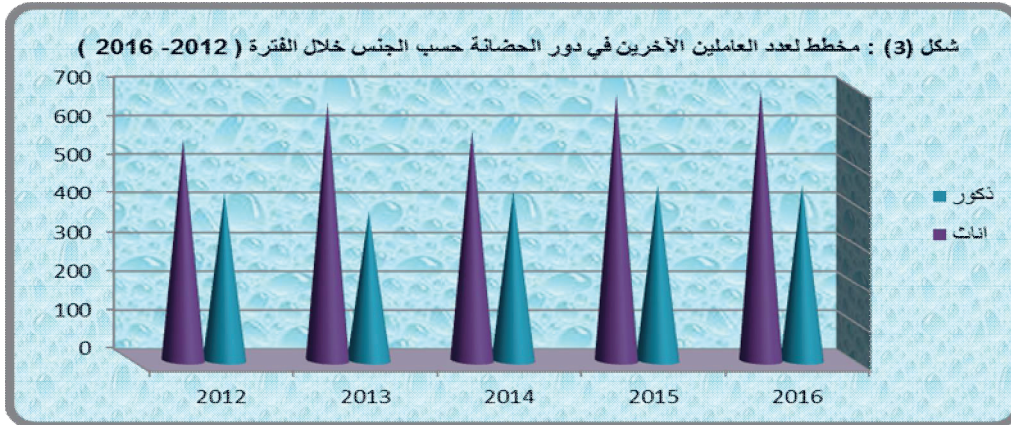
2- بلغ عدد الأطفال الموجودين في دور الحضانة (31285) طفلاً وطفلة لسنة 2016 نسبة الإناث منهم (50.9%). ويشكل عدد الأطفال في دور الحضانة التابعة للقطاع الخاص أعلى نسبة ومقدارها (78.6%) تليها أجهزة الدولة بنسبة (15.0%) وفي وزارة العمل والشؤون الاجتماعية بنسبة (5.4%) تليها في أخرى حيث كان نسبة الاطفال الموجودين (0.9%) أما بالنسبة لدور الحضانة التابعة لمنظمات المجتمع المدني فقد شكلت نسبة مقدارها (0.1%) ولا يوجد في القطاع المختلط، ويلاحظ أن عدد الأطفال قد ارتفع بنسبة (16.1%) عن السنة السابقة (جدول 1) حيث كان عددهم (26955) طفلاً وطفلة وارتفعت نسبتهم عن سنة 2012 بنسبة مقدارها (31.3%) إذ كان عددهم (23824) طفلاً وطفلة. علماً أن مؤشر عدد الاطفال لكل دار حضانة (50) طفل / دار حضانة.



3- تتميز دور الحضانة بان معظم موظفيها من النساء حيث بلغ عددهن (4006) موظفة من أصل (4132) موظفاً وموظفة أي أن النساء الموظفات يشكلن نسبة مقدارها (97.0%) من المجموع الكلي. وقد أظهرت نتائج المسح أن أعلى نسبة من الموظفين هي في دور الحضانة التابعة للقطاع الخاص حيث بلغت (67.4%) تليها في أجهزة الدولة بنسبة (20.7%) ثم في وزارة العمل والشؤون الاجتماعية بنسبة (10.8%) وتليها الاخرى بنسبة (0.9%) وبعدها منظمات المجتمع المدني بنسبة (0.2%). وقد ارتفع عدد الموظفين عن السنة السابقة بنسبة (13.4%) حيث كان عددهم (3645) موظف وموظفة (جدول رقم 1) في حين أزداد عدد الموظفين بنسبة (29.2%) عن سنة 2012. علماً أنه مؤشر طفل لكل مربية قد بلغ (19) طفل / مربية.



4- بلغ عدد العاملين الآخرين في دور الحضانة (1149) نسبة الإناث منهم (60.9%) ويشكل عددهم في دور الحضانة التابعة لوزارة العمل والشؤون الاجتماعية نسبة مقدارها (17.7%). وأجهزة الدولة بنسبة مقدارها (21.8%) وفي القطاع الخاص (58.8%) وفي أخرى نسبة (1.5%) والمتبقي في منظمات المجتمع المدني بنسبة (0.2%) وبالمقارنة مع السنة السابقة نجد أن هناك ارتفاع في عدد العاملين الآخرين بنسبة (1.3%) حيث بلغ عددهم (1134) في سنة 2015. وقد شهدت الفترة (2012 - 2016) زيادة في عدد العاملين بنسبة مقدارها (15.2%) حيث بلغ عددهم (997) في 2012.



5- يوضح جدول (15) بأن عدد الأطفال ضمن الفئة العمرية (3- 4) سنة يشكلون أعلى نسبة من إجمالي الأطفال الموجودين في دور الحضانة حيث بلغت (27.0%) تليها الفئة العمرية (2- 3) سنة بنسبة (26.5%) ثم الفئة العمرية (4- 5) سنة بنسبة (20.1%) والفئة العمرية (1- 2) بنسبة (21.2%) وينسب قليلة لباقي الفئات العمرية .

6- أظهرت نتائج مسح دور الحضانة (في جدول 31) أن صافي الإيرادات في دور الحضانة لسنة 2016 التابعة للقطاع الخاص قد بلغ (7.296) مليار دينار حيث بلغ إجمالي الإيرادات (21.446) مليار دينار والمصروفات (14.150) مليار دينار وكانت أعلى نسبة من المصروفات هي الأجور والرواتب المدفوعة إذ بلغت نسبتها (52.0%) تليها المستلزمات الخدمية بنسبة (37.4%) والمستلزمات السلعية بنسبة مقدارها (10.6%).

جدول (1)

عدد دور الحضانة في القطاعين العام والخاص وعدد الأطفال الموجودين فيها والموظفين والعاملين الآخرين خلال الفترة (2012 - 2016)

العاملين الآخرين			الموظفين			الأطفال الموجودين			دور الحضانة	السنة
مج	أ	ذ	مج	أ	ذ	مج	أ	ذ		
997	568	429	3199	3101	98	23824	11966	11858	418	2012
1045	663	382	3214	3136	78	24942	12019	12923	434	2013
1025	591	434	2978	2879	99	22510	10949	11561	403	2014
1134	685	449	3645	3550	95	26955	13876	13079	518	2015
1149	700	449	4132	4006	126	31285	15916	15369	628	2016
1.3	2.2	0.0	13.4	12.8	32.6	16.1	14.7	17.5	21.2	نسبة التغير خلال الفترة % (2016 - 2015)
15.2	23.2	4.7	29.2	29.2	28.6	31.3	33.0	29.6	50.2	نسبة التغير خلال الفترة % (2016 - 2012)

الجداول التفصائية
Detailed tables

عدد دور الحضانة وعدد الاطفال الموجودين والموظفين وعدد العاملين الاخرين حسب العائلية والجنس لسنة 2016

Number of nurseries, children enrolled, employees and other workers by reactionary and sex for 2016

Table (2)

جدول (2)

Reactionary	العاملين الآخريين			الموظفين			الاطفال الموجودين			دور الحضانة	
	Other workers			Employees			Children enrolled			Nursury homes	
	مج	أ	ز	مج	أ	ز	مج	أ	ز		
	T	F	M	T	F	M	T	F	M		
Ministry of Labor and Social Affairs	204	111	93	447	371	76	1688	831	857	38	وزارة العمل والشؤون الاجتماعية
State agencies	250	137	113	855	838	17	4694	2403	2291	170	اجهزة الدولة
Non - Governmental Organisations(NGOs)	2	0	2	7	7	0	50	25	25	1	منظمات المجتمع المدني
Private sector	676	442	234	2786	2756	30	24578	12531	12047	414	قطاع خاص
Mixed sector	0	0	0	0	0	0	0	0	0	0	قطاع مختلط
Other	17	10	7	37	34	3	275	126	149	5	اخرى
Total	1149	700	449	4132	4006	126	31285	15916	15369	628	المجموع

عدد دور الحضنة وعدد الاطفال الموجودين والموظفين وعدد العاملين الاخرين حسب المحافظة والجنس لسنة 2016

Number of nurseries, children enrolled, employees and other workers by governorate and sex for 2016

جدول (3)

Governorate	العاملين الاخرين			الموظفين			الاطفال الموجودين			دور الحضنة		المحافظة
	Other workers			Employees			Children			Nursury homes		
	مج	أ	ذ	مج	أ	ذ	مج	أ	ذ	مج	ذ	
Kirkuk	38	20	18	135	132	3	875	423	452	36	كركوك	
Dyala	8	4	4	27	26	1	194	79	115	6	ديالى	
Baghdad	753	478	275	2661	2587	74	20344	10580	9764	392	بغداد	
Babylon	101	66	35	511	502	9	4363	2150	2213	78	بابل	
Karbela	31	22	9	65	61	4	270	126	144	11	كربلاء	
Wasit	28	20	8	80	76	4	1109	525	584	13	واسط	
Salah-Aldeen	15	7	8	46	45	1	213	105	108	4	صلاح الدين	
Al-Najaf	47	19	28	169	152	17	1003	466	537	19	النجف	
Al-Qadesyia	48	29	19	104	103	1	668	325	343	16	القادسية	
Al-muthanna	7	2	5	32	27	5	78	42	36	3	المثنى	
Thi-Qar	22	5	17	136	136	0	1267	653	614	20	ذي قار	
Missan	7	4	3	30	28	2	103	38	65	5	ميسان	
Al-Basrah	44	24	20	136	131	5	798	404	394	25	البعصرة	
Total	1149	700	449	4132	4006	126	31285	15916	15369	628	المجموع	

عدد دور الحضانة حسب العائدية والطاقة الاستيعابية لسنة 2016
 Number of nurseries by reactionary and capacity for 2016

Reactionary	الطاقة الاستيعابية Capacity					المجموع Total	العائدية 30 and less
	أقل من 91 91 and more	71-90	51-70	50-31	أقل من 30 30 and less		
Ministry of Labor and Social Affairs	38	4	14	6	10	4	وزارة العمل والشؤون الاجتماعية
State agencies	170	6	16	16	70	62	أجهزة الدولة
Non-Governmental Organisations(NGOs)	1	0	1	0	0	0	منظمات المجتمع المدني
Private sector	414	245	71	29	45	24	قطاع خاص
Mixed sector	0	0	0	0	0	0	قطاع مختلط
Other	5	0	1	2	1	1	أخرى
Total	628	255	103	53	126	91	المجموع

عدد دور الحضنة حسب المحافظة و الطاقة الاستيعابية لسنة 2016
 Number of nurseries by governorate and capacity for 2016

Governorate	المجموع Total	الطاقة الاستيعابية Capacity					المحافظة (5)
		أقل 30 30 and less	31-50	51-70	71-90	أكثر 91 91 and more	
Kirkuk	36	11	17	5	3	0	كركوك
Dyala	6	3	2	1	0	0	ديالى
Baghdad	392	31	51	26	72	212	بغداد
Babylon	78	9	21	13	16	19	بابل
Kerbela	11	7	3	0	1	0	كربلاء
Wasit	13	7	4	0	0	2	واسط
Salah-Aldeen	4	0	1	0	0	3	صلاح الدين
Al-Najaf	19	5	4	0	3	7	النجف
Al-Qadesyia	16	4	6	1	2	3	القادسية
Al-muthanna	3	0	2	1	0	0	المثنى
Thi-Qar	20	2	4	2	4	8	ذي قار
Missan	5	3	1	1	0	0	ميسان
Al-Basrah	25	9	10	3	2	1	البعصرة
Total	628	91	126	53	103	255	المجموع

عدد دور الحضنة حسب العائدية و اوقات الدوام والملكية لسنة 2016
 Number of nurseries by reactionary and work time for 2016

Table (6)	الملكية		اوقات الدوام				ردود			
	Possession		Work time							
	المجموع	اخرى	مستأجرة	ملك	المجموع	صباحاً ومساءً		صباحاً	مساءً	صباحاً
Reactionary	Total	Other	Rented	Possessed	Total	Morning	and	Afternoon	Morning	
Ministry of Labor and Social Affairs	38	5	4	29	38	0	0	0	38	وزارة العمل والشؤون الاجتماعية
State agencies	170	23	3	144	170	9	0	0	161	اجهزة الدولة
Non - Governmental Organisations(NGOs)	1	0	1	0	1	1	0	0	0	منظمات المجتمع المدني
Private sector	414	3	361	50	414	118	0	0	296	قطاع خاص
Mixed sector	0	0	0	0	0	0	0	0	0	قطاع مختلط
Other	5	0	1	4	5	0	0	0	5	اخرى
Total	628	31	370	227	628	128	0	0	500	المجموع

عدد دور الحضنة حسب اوقات الدوام والملكية والمحافظه لسنة 2016
Number of nurseries by work time, ownership and governorate for 2016

Governorate	الملكية Possession			اوقات الدوام Work time			المحافظة		
	مجموع	اخرى	مستأجرة	ملك	Morning and afternoon				
					صباحا ومساء	مساء			
Total	Other	Rented	Possessed	Total	Morning	afternoon	Morning		
Kirkuk	36	14	21	1	36	23	0	13	كركوك
Dyala	6	0	3	3	6	0	0	6	ديالى
Baghdad	392	5	241	146	392	49	0	343	بغداد
Babylon	78	0	61	17	78	39	0	39	بابل
Kerbela	11	2	2	7	11	1	0	10	كربلاء
Wasit	13	0	3	10	13	0	0	13	واسط
Salah-Aldeen	4	0	3	1	4	2	0	2	صلاح الدين
Al-Najaf	19	10	4	5	19	6	0	13	النجف
Al-Qadesyia	16	0	10	6	16	6	0	10	القادسية
Al-muthanna	3	0	2	1	3	0	0	3	المثنى
Thi-Qar	20	0	16	4	20	2	0	18	ذي قار
Missan	5	0	0	5	5	0	0	5	ميسان
Al-Basrah	25	0	4	21	25	0	0	25	البحرة
Total	628	31	370	227	628	128	0	500	المجموع

عدد دور الحضانة حسب المحافظة والملكية لسنة 2016
Number of nurseries by governorate and ownership for 2016

Governorate	عدد دور الحضانة حسب المحافظة والملكية لسنة 2016							المحافظة
	مجموع	أخرى	قطاع مختلط	قطاع خاص	منظمات المجتمع المدني	الاجهزة الدولة	وزارة العمل والشؤون الاجتماعية	
Total	Other	Mixed sector	Private sector	NGOs	State agencies	Ministry of L & SA		
Kirkuk	36	0	0	24	0	10	2	كركوك
Dyala	6	0	0	2	0	3	1	ديالى
Baghdad	392	1	0	268	0	104	19	بغداد
Babylon	78	0	0	71	0	5	2	بابل
Karbela	11	1	0	3	0	6	1	كربلاء
Wasit	13	0	0	4	0	7	2	واسط
Salah-Aldeen	4	0	0	3	0	1	0	صلاح الدين
Al-Najaf	19	0	0	8	1	8	2	النجف
Al-Qadesyia	16	0	0	10	0	4	2	القادسية
Al-muthanna	3	0	0	1	0	0	2	المتن
Thi-Qar	20	0	0	16	0	4	0	ذي قار
Missan	5	0	0	0	0	1	4	ميسان
Al-Basrah	25	3	0	4	0	17	1	البعرة
Total	628	5	0	414	1	170	38	المجموع

عدد دور الحضانة ومدى توفر وسائل لعب الاطفال حسب العائلية لسنة 2016

Number of nurseries and availability of children playing means by reactionary for 2016

Reactionary	متوفرة				المجموع	
	المجموع	غير متوفرة	متوفرة	كافية		
	Total	Not available	Total	Not sufficient	Sufficient	
Ministry of Labor and Social Affairs	38	3	35	16	19	وزارة العمل والشؤون الاجتماعية
State agencies	170	23	147	63	84	الجهزة الدولة
Non - Governmental Organisations(NGOs)	1	0	1	0	1	منظمات المجتمع المدني
Private sector	414	0	414	10	404	قطاع خاص
Mixed sector	0	0	0	0	0	قطاع مختلط
Other	5	0	5	2	3	اخرى
Total	628	26	602	91	511	المجموع

عدد دور الحضانه ومدى توفر وسائل لعب الاطفال حسب المحافظة لسنة 2016
Number of nurseries and availability of children playing means by governorate for 2016

Governorate	المجموع		متوفرة				المحافظة
	Total	Not available	متوفرة	غير كافية	Insufficient	Sufficient	
Kirkuk	36	2	34	8	26	كركوك	
Dyala	6	0	6	1	5	ديالى	
Baghdad	392	11	381	53	328	بغداد	
Babylon	78	1	77	4	73	بابل	
Kerbela	11	1	10	3	7	كربلاء	
Wasit	13	1	12	4	8	واسط	
Salah-Aldeen	4	0	4	1	3	صلاح الدين	
Al-Najaf	19	0	19	0	19	النجف	
Al-Qadesyia	16	2	14	3	11	القادسية	
Al-muthanna	3	1	2	1	1	المثنى	
Thi-Qar	20	3	17	2	15	ذي قار	
Missan	5	2	3	1	2	ميسان	
Al-Basrah	25	2	23	10	13	البرسة	
Total	628	26	602	91	511	المجموع	

جدول (10)

عدد دور الحضنة وطبيعة تصميمها وصلاحياتها وعدد السيارات المستخدمة حسب العائلية لسنة 2016
 Number of nurseries, their design, validity and busses used by reactionary for 2016

Table (11)	عدد السيارات		صلاحيّة دار الحضنة		طبيعة تصميم دار الحضنة		عدد دور الحضنة					
	عدد السيارات	صلاحيّة دار الحضنة	مصممة	كار حضنة	غير مصممة كدار حضنة	Not designed as nursery home	جزء من بيت سكن	بيت سكن	House			
Reactionary	Number of cars used		Nursery validity		Nursery design		Not designed as nursery home					
	مستأجرة مجموع	ملك	بحاجة الى ترميم	صالحة	مصممة كدار حضنة	غير مصممة كدار حضنة	جزء من بيت سكن	بيت سكن	House			
Ministry of Labor and Social Affairs	Total	Rented	Possessed	Total renovation	Valid	Design ed as nursery home	مجموع	كرافان	حضانة السرية	Household from a nursing house		
	Ministry of Labor and Social Affairs	12	2	10	38	21	17	32	6	0	1	0
State agencies	5	3	2	170	28	142	97	76	4	34	25	13
Non-Governmental Organisations(NGOs)	2	2	0	1	0	1	0	1	0	0	0	1
Private sector	85	67	18	414	30	384	31	385	0	3	22	360
Mixed sector	0	0	0	0	0	0	0	0	0	0	0	0
Other	0	0	0	5	1	4	5	0	0	0	0	0
Total	104	74	30	628	80	548	165	468	4	38	47	379
												المجموع

عدد دور الحضنة وطبيعة تصميمها وصلاحياتها وعدد السيارات المستخدمة حسب المحافظة لسنة 2016

Number of nurseries, their design, validity and busses used by governorate for 2016

Table (12)

جدول (12)

Governorate	No.Cars		Validity	صلاحيّة دار الحضنة		Design				المحافظة	
	مجموع	مستأجرة		ملك	مجموع	بحاجة الى ترميم	صالحة	مصممة كدار حضنة	مصممة كدار حضنة		مصممة كدار حضنة
Total	rented	possessed	Total	Need renovation	Valid	Nursery design	Total	Car-van	household nursing	Part from a house	House
	Kirkuk	0	0	0	36	3	33	16	20	0	1
Dyala	1	0	1	6	1	5	0	6	0	2	4
Baghdad	14	1	13	392	32	360	84	311	3	33	18
Babylon	11	5	6	78	12	66	9	69	0	1	4
Kerbela	0	0	0	11	0	11	9	2	0	1	0
Wasit	5	5	0	13	2	11	9	4	0	1	3
Salah-Aldeen	4	4	0	4	3	1	1	4	1	0	3
Al-Najaf	6	4	2	19	1	18	15	4	0	0	4
Al-Qadesyia	15	12	3	16	5	11	7	9	0	1	8
Al-muthanna	3	2	1	3	2	1	3	0	0	0	0
Thi-Qar	40	40	0	20	12	8	3	18	0	2	14
Missan	1	0	1	5	3	2	4	1	0	0	1
Al-Basrah	4	1	3	25	4	21	5	20	0	0	2
Total	104	74	30	628	80	548	165	468	4	38	47
											379
											المجموع

عدد الغرف وملاحق ابنية دور الحضانة ومستلزماتها حسب عائلتيها لسنة 2016
 Number of rooms in the nursery, additions added and requirements by reactionary for 2016

Reactionary	جدول (13)												
	المجموع	اخرى	اجهزة التبريد والتكييف	المرافق الصحية	المطابخ	قاعات الطعام	مساحات اللعب	قاعات اللعب	عدد الاسرة	غرف النوم	غرف الادارة	Administ ration rooms	العائدية
Total	Other	Air condition devices	Sanitati on facility	Cooking room	Food rooms	Play yards	Play halls	No.hous eholds	Bed rooms	Administ ration rooms	Administ ration rooms	Administ ration rooms	Administ ration rooms
Ministry of Labor and Social Affairs	2546	118	508	159	40	42	49	79	1385	118	48	48	وزارة العمل والشؤون الاجتماعية
State agencies	4445	463	819	317	139	88	92	145	1955	286	141	141	الجهزة الدولة
Non-Governmental Organisations(NGOs)	22	0	5	3	1	1	2	1	6	2	1	1	منظمات المجتمع المدني
Private sector	11451	1516	2284	1012	409	414	427	462	3916	592	419	419	قطاع خاص
Mixed sector	0	0	0	0	0	0	0	0	0	0	0	0	قطاع مختلط
Other	212	36	51	15	5	5	4	5	75	10	6	6	اخرى
Total	18676	2133	3667	1506	594	550	574	692	7337	1008	615	615	المجموع

عدد الغرف وملاحق ابنية دور الحضانة ومستلزماتها حسب المحافظة لسنة 2016

Number of rooms in the nursery, additions added and requirements by reactionary for 2016

Table (14)

جدول (14)

Governorate	المجموع	اخرى	اجهزة التبريد والتكييف	المرافق الصحية	المطابخ	قاعات الطعام	ساحات اللعب	قاعات اللعب	عدد الاسرة	غرف النوم	غرفة الادارة	المحافظة
Total	Other condition	Air	Sanitati	Cookin g room	Food rooms	Play yards	Play halls	No.hous eholds	Bed rooms	Adminis tration rooms		
Kirkuk	1727	35	64	987	37	31	30	37	76	233	197	كركوك
Dyala	115	6	10	47	5	4	3	5	9	18	8	ديالى
Baghdad	10751	386	578	4067	414	350	345	374	914	2010	1313	بغداد
Babylon	2495	77	133	774	89	82	81	77	216	540	426	بابل
Kerbela	297	11	20	126	8	8	8	7	22	72	15	كربلاء
Wasit	372	8	25	159	16	13	13	10	29	92	7	واسط
Salah-Aldeen	215	5	15	135	6	4	4	5	10	31	0	صلاح الدين
Al-Najaf	653	19	53	269	30	26	20	17	66	153	0	النجف
Al-Qadesyia	418	18	25	160	26	11	10	15	47	102	4	القادسية
Al-muthanna	96	3	4	41	5	4	2	2	9	26	0	المثنى
Thi-Qar	448	20	24	165	20	20	18	19	46	116	0	ذي قار
Missan	136	3	11	72	9	1	3	3	6	28	0	ميسان
Al-Basrah	953	24	46	335	27	20	13	23	56	246	163	البرصرة
Total	18676	615	1008	7337	692	574	550	594	1506	3667	2133	المجموع

عدد الاطفال الموجودين في دور الحضنة حسب العائدية و فئات العمر والجنس لسنة 2016
 Number of children in nurseries by reactionary, age group and sex for 2016

Reactionary	Sex	Age group							الجنس	العائدية	
		المجموع		فئات العمر							
		المجموع five & more	5-4	4-3	3-2	2-1	1 Less than 1				
Ministry of Labor and Social Affairs	M	857	0	35	291	279	238	14	14	ز	وزارة العمل والشؤون الاجتماعية
	F	831	0	54	282	261	205	29	29	ا	
	T	1688	0	89	573	540	443	43	43	مج	
State agencies	M	2291	63	388	609	631	524	76	76	ز	اجهزة الدولة
	F	2403	73	406	620	654	568	82	82	ا	
	T	4694	136	794	1229	1285	1092	158	158	مج	
Non-Governmental Organisations(NGOs)	M	25	0	5	10	5	5	0	0	ز	منظمات المجتمع المدني
	F	25	0	5	10	5	4	1	1	ا	
	T	50	0	10	20	10	9	1	1	مج	
Private sector	M	12047	170	2665	3236	3084	2399	493	493	ز	قطاع خاص
	F	12531	184	2711	3315	3241	2614	466	466	ا	
	T	24578	354	5376	6551	6325	5013	959	959	مج	
Mixed sector	M	0	0	0	0	0	0	0	0	ز	قطاع مختلط
	F	0	0	0	0	0	0	0	0	ا	
	T	0	0	0	0	0	0	0	0	مج	
Other	M	149	0	3	30	67	49	0	0	ز	
	F	126	0	3	32	58	33	0	0	ا	الخرى
	T	275	0	6	62	125	82	0	0	مج	
Total	M	15369	233	3096	4176	4066	3215	583	583	ز	
	F	15916	257	3179	4259	4219	3424	578	578	ا	المجموع
	T	31285	490	6275	8435	8285	6639	1161	1161	مج	

عدد الاطفال الموجودين في دور الحضانة حسب فئات العمر والجنس والمحافظة لسنة 2016
 Number of children in nurseries by age group, sex and governorate for 2016

Governorate	Sex	Age group							المحافظة
		المجموع	5 فأكثر	5-4	4-3	3-2	2-1	1 أقل من 1	
		Total	5 & more	5-4	4-3	3-2	2-1	Less than 1	
Kirkuk	M	452	0	9	132	123	141	47	كركوك
	F	423	0	10	109	134	130	40	
	T	875	0	19	241	257	271	87	مج
Diyala	M	115	1	31	49	18	12	4	ديالى
	F	79	7	13	30	17	7	5	
	T	194	8	44	79	35	19	9	مج
Baghdad	M	9764	81	1586	2691	2795	2267	344	بغداد
	F	10580	81	1781	2791	3028	2555	344	
	T	20344	162	3367	5482	5823	4822	688	مج
Babylon	M	2213	45	751	556	450	313	98	بابل
	F	2150	42	751	557	411	305	84	
	T	4363	87	1502	1113	861	618	182	مج
Kerbela	M	144	0	13	48	28	52	3	كربلاء
	F	126	0	13	45	23	41	4	
	T	270	0	26	93	51	93	7	مج
Wasit	M	584	6	162	143	147	102	24	واسط
	F	525	14	146	137	115	83	30	
	T	1109	20	308	280	262	185	54	مج

Table (16)

جدول (16)

Table (16) cont.

Governorate	Sex	Age group						Less than 1	الجنس	المحافظة
		المجموع	5 فأكثر	5-4	4-3	3-2	2-1			
		Total	5 & more							
Salah-Aldeen	M	108	0	27	21	27	17	16	ذ	
	F	105	0	18	26	27	19	15	أ	
	T	213	0	45	47	54	36	31	مج	
Al-Najaf	M	537	45	168	140	95	65	24	ذ	
	F	466	33	136	128	78	66	25	أ	
	T	1003	78	304	268	173	131	49	مج	
Al-Qadesyia	M	343	10	115	73	65	70	10	ذ	
	F	325	10	82	87	66	68	12	أ	
	T	668	20	197	160	131	138	22	مج	
Al-muthanna	M	36	0	0	10	15	11	0	ذ	
	F	42	0	0	13	16	12	1	أ	
	T	78	0	0	23	31	23	1	مج	
Thi-Qar	M	614	45	205	193	128	40	3	ذ	
	F	653	70	196	201	149	33	4	أ	
	T	1267	115	401	394	277	73	7	مج	
Missan	M	65	0	1	12	26	26	0	ذ	
	F	38	0	2	13	11	11	1	أ	
	T	103	0	3	25	37	37	1	مج	
Al-Basrah	M	394	0	28	108	149	99	10	ذ	
	F	404	0	31	122	144	94	13	أ	
	T	798	0	59	230	293	193	23	مج	
Total	M	15369	233	3096	4176	4066	3215	583	ذ	
	F	15916	257	3179	4259	4219	3424	578	أ	
	T	31285	490	6275	8435	8285	6639	1161	مج	

تابع جدول (16)

عدد الاطفال الموجودين في دور الحضنة حسب الحالة العملية للأم والعائدية لسنة 2016
 Number of children enrolled in nurseries by occupation status of mother and reactionary for 2016

Reactionary	جدول (17)					
	مجموع	*اخرى	ربة بيت	طالبة	تعمل	
	Total	*Other	Housewife	Student	Worker	
Ministry of Labor and Social Affairs	1674	3	38	35	1598	وزارة العمل والشؤون الاجتماعية
State agencies	4653	35	78	141	4399	اجهزة الدولة
Non - Governmental Organisations(NGOs)	50	0	0	0	50	منظمات المجتمع المدني
Private sector	24416	590	3732	1610	18484	قطاع خاص
Mixed sector	0	0	0	0	0	قطاع مختلط
Other	275	0	23	3	249	اخرى
Total	31068	628	3871	1789	24780	المجموع

* Other include those who take care children except mother so they are not classified by occupation status
 * الأخرى تشمل القائمين برعاية الطفل عدا الأم التي لم يتم تصنيفهم حسب الحالة العملية

عدد الاطفال الموجودين في دور الحضنة حسب الحالة العملية للأم والمحافظة لسنة 2016

Number of children enrolled in nurseries by occupation status of mother and governorate for 2016

Governorate	مجموع Total	اخرى *Other	ربة بيت Housewife	طالبة Student	تعمل Worker	المحافظة (18) جول
Kirkuk	875	0	17	27	831	كركوك
Dyala	187	0	25	10	152	ديالى
Baghdad	20308	590	2404	1533	15781	بغداد
Babylon	4332	7	797	116	3412	بابل
Kerbela	269	0	4	7	258	كربلاء
Wasit	1091	0	64	23	1004	واسط
Salah-Aldeen	198	0	0	0	198	صلاح الدين
Al-Najaf	971	0	74	34	863	النجف
Al-Qadesyia	647	2	60	11	574	القادسية
Al-muthanna	78	0	0	0	78	المثنى
Thi-Qar	1211	28	395	9	779	ذي قار
Missan	103	0	0	2	101	ميسان
Al-Basrah	798	1	31	17	749	البعرة
Total	31068	628	3871	1789	24780	المجموع

عدد الاطفال الموجودين في دور الحضانة (للأم العاملة) والقطاع الذي تعمل فيه حسب العائدية لسنة 2016

Number of children in nurseries for (employed mother and the sector she works in) by reactionary for 2016

Table (19)

جدول (19)

Reactionary	المجموع	The sector the mother work in					العائدية	
		القطاع الذي تعمل فيه الأم	عام	خاص	Mixed	Cooperative		Other
		القطاع الذي تعمل فيه الأم	عام	خاص	Mixed	Cooperative	Other	Total
Ministry of Labor and Social Affairs	1598	0	63	11	30	1494	وزارة العمل والشؤون الاجتماعية	
State agencies	4399	0	2	64	182	4151	اجهزة الدولة	
Non - Governmental Organisations (NGOs)	50	0	0	0	10	40	منظمات المجتمع المدني	
Private sector	18484	3	17	919	2239	15306	قطاع خاص	
Mixed sector	0	0	0	0	0	0	قطاع مختلط	
Other	249	0	0	0	0	249	اخرى	
Total	24780	3	82	994	2461	21240	المجموع	

عدد الاطفال الموجودين في دور الحضانة (الام العاملة) والقطاع الذي تعمل فيه حسب المحافظة لسنة 2016
 Number of children in nurseries for (employed mother and the sector she works in) by governorate for 2016

Governorate	المجموع Total	The sector the mother work in					المحافظة
		الغري Other	تعاوني Cooperative	مختلط Mixed	خاص Private	عام Public	
Kirkuk	831	0	0	0	0	831	كركوك
Dyala	152	0	0	0	0	152	ديالى
Baghdad	15781	1	72	994	2219	12495	بغداد
Babylon	3412	0	0	0	71	3341	بابل
Karbela	258	0	0	0	6	252	كربلاء
Wasit	1004	0	0	0	5	999	واسط
Salah-Aldeen	198	0	0	0	0	198	صلاح الدين
Al-Najaf	863	0	10	0	150	703	النجف
Al-Qadesyia	574	2	0	0	10	562	القادسية
Al-muthanna	78	0	0	0	0	78	المتن
Thi-Qar	779	0	0	0	0	779	ذي قار
Missan	101	0	0	0	0	101	ميسان
Al-Basrah	749	0	0	0	0	749	البرصرة
Total	24780	3	82	994	2461	21240	المجموع

عدد الاطفال الموجهين في دور الحضانة خلال اشهر العطلة الصيفية حسب العائدية وفيات العمر لسنة 2016
 Number of children in nurseries during summer vacation months by reactionary and age group for 2016

Reactionary	Age group (Year)	سبتمبر		أغسطس		يوليو		يونيو		فئات العمر (سنة)	العائدية
		ا	ب	ا	ب	ا	ب	ا	ب		
Ministry of Labor and Social Affairs	Less than 1	11	8	14	8	14	10	12	7	1	اقل من 1
	1 to 2	110	119	105	100	99	86	104	110	2-1	وزراء العمل والشؤون الاجتماعية
	2 to 3	134	139	103	92	119	100	132	111	3-2	
	3 to 4	151	128	108	97	125	99	142	124	4-3	
	4 and more	6	8	4	6	4	6	5	6	4افضل	
Total		412	402	334	303	361	301	395	358	المجموع	
State agencies	Less than 1	67	77	71	70	69	64	75	66	1	اقل من 1
	1 to 2	463	490	455	492	456	483	454	487	2-1	
	2 to 3	572	601	554	584	555	580	563	586	3-2	
	3 to 4	553	524	528	517	529	521	543	533	4-3	اجهزة الدولة
	4 and more	323	337	319	330	310	328	313	328	4افضل	
Total		1978	2029	1927	1993	1919	1976	1948	2000	المجموع	
Non-Governmental Organisations (NGOs)	Less than 1	0	1	0	1	0	1	0	1	1	اقل من 1
	1 to 2	0	0	0	0	0	0	0	0	2-1	
	2 to 3	0	0	0	0	0	0	0	0	3-2	منظمات المجتمع المدني
	3 to 4	0	0	0	0	0	0	0	0	4-3	
	4 and more	0	0	0	0	1	1	2	1	4افضل	
Total		0	1	0	1	1	2	2	2	المجموع	

Table (21) cont.

Reactionary	Age group (year)	سبتمبر ايلول		أغسطس أب		يوليو تموز		يونيو حزيران		فئات العمر (سنة)	القطاعات										
		أ	ب	أ	ب	أ	ب	أ	ب												
Private sector	Less than 1	F	254	M	236	F	233	M	218	F	236	M	226	F	239	M	220	أقل من 1	قطاع خاص		
		F	1265	M	1353	F	1249	M	1338	F	1239	M	1339	F	1265	M	1397	2-1			
		F	1607	M	1662	F	1565	M	1624	F	1561	M	1642	F	1595	M	1680	3-2			
	2 to 3	F	1596	M	1619	F	1547	M	1590	F	1541	M	1597	F	1579	M	1639	4-3			
		F	1120	M	1180	F	1099	M	1148	F	1106	M	1143	F	1138	M	1197	مفاخر			
		F	5842	M	6050	F	5693	M	5918	F	5683	M	5947	F	5816	M	6133	المجموع			
	Mixed sector	Less than 1	F	0	M	0	F	0	M	0	F	0	M	0	F	0	M	0		أقل من 1	قطاع مختلط
			F	0	M	0	F	0	M	0	F	0	M	0	F	0	M	0		2-1	
		2 to 3	F	0	M	0	F	0	M	0	F	0	M	0	F	0	M	0		3-2	
			F	0	M	0	F	0	M	0	F	0	M	0	F	0	M	0		4-3	
		4 and more	F	0	M	0	F	0	M	0	F	0	M	0	F	0	M	0		مفاخر	
	Total	F	0	M	0	F	0	M	0	F	0	M	0	F	0	M	0	المجموع			
Other	Less than 1	F	0	M	0	F	0	M	0	F	0	M	0	F	0	M	0	أقل من 1	اخرى		
		F	36	M	30	F	22	M	19	F	22	M	19	F	39	M	28	2-1			
	2 to 3	F	20	M	17	F	6	M	4	F	6	M	4	F	24	M	19	3-2			
		F	21	M	19	F	21	M	19	F	21	M	19	F	21	M	19	4-3			
	3 to 5	F	21	M	19	F	21	M	19	F	21	M	19	F	21	M	19	مفاخر			
		F	3	M	3	F	3	M	3	F	3	M	3	F	3	M	3	المجموع			
	Total	F	80	M	69	F	52	M	45	F	52	M	45	F	87	M	69	المجموع			
		F	332	M	322	F	318	M	297	F	319	M	301	F	326	M	294	أقل من 1			
		F	1874	M	1992	F	1831	M	1949	F	1816	M	1927	F	1862	M	2022	2-1			
		F	2333	M	2419	F	2228	M	2304	F	2241	M	2326	F	2314	M	2396	3-2			
F		2321	M	2290	F	2204	M	2223	F	2216	M	2236	F	2285	M	2315	4-3				
Total	F	1452	M	1528	F	1425	M	1487	F	1424	M	1481	F	1461	M	1535	مفاخر				
	F	8312	M	8551	F	8006	M	8260	F	8016	M	8271	F	8248	M	8562	المجموع				

عدد الاطفال الموجودين في دور الحضانه خلال اشهر العطلة الصيفية حسب المحافظة وفئات العمر لسنة 2016

Number of children enrolled in nurseries during summer vacation months by governorate and age group for 2016

Governorate	Age group (year)	سبتمبر		أغسطس		يوليو		يونيو		فئات العمر (سنة)	المحافظة										
		أ	ب	أ	ب	أ	ب	أ	ب												
Kirkuk	Less than 1	F	46	M	36	F	38	M	32	F	38	M	28	F	46	M	37	1	أقل من 1		
		M	127	F	127	M	120	F	117	M	121	F	122	M	134	F	127	M	122	2-1	
	2 to 3	F	125	M	130	F	111	M	109	F	111	M	110	F	122	M	122	103	3-2		
		M	112	F	96	M	108	F	90	M	112	F	88	M	129	F	103	M	103	4-3	
	4 and more	F	9	M	10	F	6	M	8	F	5	M	9	F	5	M	6	6	4	أكثر من 4	
		M	419	F	399	M	383	F	356	M	387	F	357	M	436	F	395	436	395	المجموع	
	Diyala	Less than 1	F	2	M	0	F	2	M	2	F	2	M	2	F	1	M	1	1	أقل من 1	
			M	11	F	12	M	11	F	10	M	10	F	8	M	8	F	8	M	5	2-1
		2 to 3	F	16	M	11	F	10	M	8	F	10	M	7	F	16	M	10	10	3-2	
			M	44	F	26	M	40	F	22	M	41	F	21	M	40	F	21	M	21	4-3
4 and more		F	25	M	10	F	24	M	7	F	23	M	6	F	26	M	9	9	4	أكثر من 4	
		M	98	F	59	M	87	F	49	M	86	F	44	M	91	F	46	46	91	المجموع	
Baghdad		Less than 1	F	193	M	191	F	191	M	187	F	194	M	193	F	190	M	181	181	1	أقل من 1
			M	1393	F	1531	M	1379	F	1528	M	1375	F	1528	M	1382	F	1579	1579	1382	2-1
		2 to 3	F	1690	M	1773	F	1681	M	1767	F	1695	M	1782	F	1706	M	1795	1795	1706	3-2
			M	1607	F	1622	M	1566	F	1593	M	1561	F	1610	M	1577	F	1641	1641	1577	4-3
	4 and more	F	927	M	1037	F	933	M	1046	F	933	M	1043	F	930	M	1066	1066	930	4	أكثر من 4
		M	5810	F	6154	M	5750	F	6121	M	5758	F	6156	M	5785	F	6262	6262	5785	المجموع	

Table (22) cont.

Governorate	Age group (Year)	سبتمبر ايلول		أغسطس أب		يوليو تموز		يونيو حزيران		فئات العمر (سنة)	المحافظة
		F	M	F	M	F	M	F	M		
Babylon	Less than 1	34	30	31	28	30	27	29	26	1	اقل من 1
	1 to 2	142	129	147	130	141	123	139	123	2-1	
	2 to 3	208	185	196	178	203	182	209	185	3-2	
	3 to 4	237	235	236	234	234	232	235	235	4-3	
	4 and more	294	286	290	274	290	276	300	278	4 فأكثر	
Total	915	865	900	844	898	840	912	847	المجموع		
Kerbela	Less than 1	2	2	2	2	2	2	1	2	1	اقل من 1
	1 to 2	36	32	34	32	32	30	35	26	2-1	
	2 to 3	21	22	23	16	20	18	22	15	3-2	
	3 to 4	42	35	36	37	38	36	35	32	4-3	
	4 and more	7	4	12	5	10	4	7	8	4 فأكثر	
Total	108	95	107	92	102	90	100	83	المجموع		
Wasit	Less than 1	19	21	22	14	24	12	26	12	1	اقل من 1
	1 to 2	29	27	30	22	22	20	29	24	2-1	
	2 to 3	41	48	29	30	30	28	31	28	3-2	
	3 to 4	25	23	13	21	9	16	14	21	4-3	
	4 and more	17	27	10	12	13	13	14	12	4 فأكثر	
Total	131	146	104	99	98	89	114	97	المجموع		

Table (22) cont.

Governorate	Age group (year)	Sep ايلول		August أب		July تموز		June حزيران		فئات العمر (سنة)	المحافظة
		F	M	F	M	F	M	F	M		
Salah-Aldeen	Less than 1	17	16	14	10	10	12	10	12	1 أقل من	صلاح الدين
	1 to 2	9	17	13	16	13	9	6	14	2-1	
	2 to 3	10	17	20	13	8	20	8	17	3-2	
	3 to 4	11	17	6	10	9	17	6	12	4-3	
	4 and more	16	13	13	6	19	6	17	13	4 فأكثر	
Total	63	80	66	55	59	64	47	68	المجموع		
Al-Najaf	Less than 1	6	8	7	8	9	8	9	7	1 أقل من	النجف
	1 to 2	20	13	13	7	18	9	26	17	2-1	
	2 to 3	41	29	20	23	21	17	33	25	3-2	
	3 to 4	32	19	19	13	19	14	28	23	4-3	
	4 and more	21	10	9	5	7	6	13	5	4 فأكثر	
Total	120	79	68	56	74	54	109	77	المجموع		
Al-Qadesyia	Less than 1	4	7	6	9	6	9	8	10	1 أقل من	القادسية
	1 to 2	15	13	13	14	12	13	12	26	2-1	
	2 to 3	23	21	20	21	21	22	28	29	3-2	
	3 to 4	30	24	33	25	31	27	43	38	4-3	
	4 and more	16	8	16	8	15	7	30	20	4 فأكثر	
Total	88	73	88	77	85	78	121	123	المجموع		
Al-muthanna	Less than 1	0	0	0	0	0	0	0	0	1 أقل من	المثنى
	1 to 2	2	8	4	4	3	4	3	3	2-1	
	2 to 3	3	3	1	2	1	2	1	2	3-2	
	3 to 4	0	0	2	2	5	1	4	1	4-3	
	4 and more	0	0	0	0	0	0	0	0	4 فأكثر	
Total	5	11	7	8	9	7	8	6	المجموع		

تابع جدول (22)

Table (22) cont. تابع جدول (22)

Governorate	Age group (year)	Sep ايلول		August آب		July تموز		June حزيران		Fats al-Amer (sana)	المحافظة	
		أ	ذ	أ	ذ	أ	ذ	أ	ذ			
Thi-Qar	Less than 1	2	1	1	0	1	0	2	1	1	1	
	1 to 2	18	13	12	10	13	11	18	14	2-1	ذى قار	
	2 to 3	65	93	55	72	59	75	60	88	3-2		
	3 to 4	93	105	71	95	81	94	93	102	4-3		
	4 and more	99	96	87	91	88	90	96	94	4-3		
	Total	277	308	226	268	242	270	269	299	المجموع		
	Less than 1	0	0	0	0	0	0	0	0	1	اقل من 1	
	1 to 2	0	0	0	0	0	0	0	0	2-1		
	2 to 3	0	0	0	0	0	0	0	0	3-2		
	3 to 4	0	0	0	0	0	0	0	0	4-3		
4 and more	0	0	0	0	0	0	0	0	4-3			
Total	0	0	0	0	0	0	0	0	المجموع			
Missan	Less than 1	7	10	4	5	3	8	4	5	1	1	
	1 to 2	72	70	55	59	56	50	70	64	2-1		
	2 to 3	90	87	62	65	62	63	78	80	3-2		
	3 to 4	88	88	74	81	76	80	81	86	4-3		
	4 and more	21	27	25	25	21	21	23	24	4-3		
	Total	278	282	220	235	218	222	256	259	المجموع		
	Less than 1	332	322	318	297	319	301	326	294	1	1	
	1 to 2	1874	1992	1831	1949	1816	1927	1862	2022	2-1		
	2 to 3	2333	2419	2228	2304	2241	2326	2314	2396	3-2		
	3 to 4	2321	2290	2204	2223	2216	2236	2285	2315	4-3		
4 and more	1452	1528	1425	1487	1424	1481	1461	1535	4-3			
Total	8312	8551	8006	8260	8016	8271	8248	8562	المجموع			
Al-Basrah	Less than 1	278	282	220	235	218	222	256	259	المجموع		
	1 to 2	332	322	318	297	319	301	326	294	1	1	
	1 to 2	1874	1992	1831	1949	1816	1927	1862	2022	2-1		
	2 to 3	2333	2419	2228	2304	2241	2326	2314	2396	3-2		
	3 to 4	2321	2290	2204	2223	2216	2236	2285	2315	4-3		
	4 and more	1452	1528	1425	1487	1424	1481	1461	1535	4-3		
	Total	8312	8551	8006	8260	8016	8271	8248	8562	المجموع		

عدد زيارات الاطباء ومدى توفر التغذية في دور الحضانة ومقدار اجورها حسب العائدية لسنة 2016
 Number of physician visits, food availability and wages by reactionary for 2016

Reactionary	دور الحضانة التي توفر تغذية Nurseries which offer food			دور الحضانة التي توفر تغذية Nurseries which don't offer food			عدد زيارات الطبيب	عدد زيارات الطبيب	العائدية
	المجموع	اعانات	بأجور	المجموع	بأجور	مجانا			
Ministry of Labor and Social Affairs	36	2	0	0	0	2	319	319	وزارة العمل والشؤون الاجتماعية
State agencies	153	17	0	1	1	16	717	717	اجهزة الدولة
Non- Governmental Organisations(NGOs)	1	0	0	0	0	0	4	4	منظمات المجتمع المدني
Private sector	343	74	0	7	7	67	2382	2382	قطاع خاص
Mixed sector	0	0	0	0	0	0	0	0	قطاع مختلط
Other	3	2	0	0	0	2	5	5	اخرى
Total	536	95	0	8	8	87	3427	3427	المجموع

عدد زيارات الاطباء ومدى توفر التغذية في دور الحضانة ومقدار اجورها حسب المحافظة لسنة 2016
 Number of physician visits, food availability and wages by governorate for 2016

Governorate	دور الحضانة التي لا توفر تغذية		دور الحضانة التي توفر تغذية			عدد زيارات الطبيب	المحافظة
	Nurseries which don't offer food	Total	Subsidies With wages	Free	Number of physician visits		
Kirkuk	34	2	0	0	2	239	كركوك
Dyala	4	2	0	0	2	29	ديالى
Baghdad	361	32	0	1	31	2465	بغداد
Babylon	48	31	0	6	25	281	بابل
Kerbela	7	4	0	0	4	20	كربلاء
Wasit	9	4	0	0	4	33	واسط
Salah-Alddeen	2	2	0	0	2	7	صلاح الدين
Al-Najaf	19	0	0	0	0	143	النجف
Al-Qadesyia	7	9	0	0	9	116	القادسية
Al-muthanna	3	0	0	0	0	9	المثنى
Thi-Qar	16	5	0	1	4	50	ذي قار
Missan	5	0	0	0	0	6	ميسان
Al-Basrah	21	4	0	0	4	29	البيصرة
Total	536	95	0	8	87	3427	المجموع

معلومات متفرقة عن دور الحضانة حسب العائدية لسنة 2016
Various informations on nurseries by reactionary for 2016

Reactionary	الأطفال الموجودين في دور الحضانة مجاناً	عدد زيارات لجان المتابعة	الدار مطبقة للبرنامج التربوي		المجموع	Total	No	Yes	وزارة العمل والشؤون الاجتماعية
			The nursery applies the educational program	نعم					
Ministry of Labor and Social Affairs	865	284	38	3	35				اجهزة الدولة الاجتماعية
State agencies	3152	269	170	55	115				اجهزة الدولة
Non - Governmental Organisations(NGOs)	0	12	1	0	1				منظمات المجتمع المدني
Private sector	139	896	413	13	400				قطاع خاص
Mixed sector	0	0	0	0	0				قطاع مختلط
Other	46	5	5	1	4				اخرى
Total	4202	1466	627	72	555				المجموع

معلومات متفرقة عن دور الحضانة حسب المحافظة لسنة 2016
Various informations on nurseries by governorate for 2016

المحافظة	الدار مطبقة للبرنامج التربوي		المجموع	Total	The nursery applies the educational program	
	لا	نعم			No	Yes
المحافظة	عدد زيارات لجان المتابعة	الاطفال الموجودين في دور الحضانة مجاناً	عدد زيارات لجان المتابعة	المجموع	لا	نعم
Governorate	Children in free nurseries	Number of visits by following-up committees	Total	No	Yes	
Kirkuk	67	287	36	9	27	كركوك
Dyala	15	5	6	3	3	ديالى
Baghdad	3817	702	391	25	366	بغداد
Babylon	49	121	78	3	75	بابل
Kerbela	8	18	11	1	10	كربلاء
Wasit	12	21	13	4	9	واسط
Salah-Aldeen	10	9	4	1	3	صلاح الدين
Al-Najaf	18	208	19	0	19	النجف
Al-Qadesyia	37	38	16	0	16	القادسية
Al-muthanna	2	12	3	1	2	المتن
Thi-Qar	16	19	20	5	15	ذي قار
Missan	0	12	5	1	4	ميسان
Al-Basrah	151	14	25	19	6	البعصرة
Total	4202	1466	627	72	555	المجموع

توزيع الموظفين حسب عنوان الوظيفة والحالة العلمية والعائدية والجنس لسنة 2016
Distribution of employees by job title, educational attainment, reactionary and sex for 2016

Reactionary	Position title	المجموع		شهادات عليا		بكالوريوس		دبلوم		مهنية		اعدادية		متوسطة		ابتدائية		دون الابتدائية		عنوان الوظيفة العائدية	
		Total	High Studies	Bachelor	Diploma	Vocational	Preparatory	Intermediate	Primary	less than primary											
		T	F	M	F	M	F	M	F	M	F	M	F	M	F	M	F	M	F	M	
Ministry of Labor and Social Affairs	Manager	38	37	1	0	0	25	1	8	0	0	4	0	0	0	0	0	0	0	مدبرة	
	Assistant manager	41	41	0	0	0	15	0	7	0	2	0	13	0	4	0	0	0	0	مدبرة	
	Nursemaid	41	40	1	0	0	8	0	14	1	4	0	7	0	2	0	4	0	1	0	مدبرة
	Observer and bus	136	136	0	0	0	5	0	3	0	3	0	21	0	55	0	37	0	12	0	مراقبة
	observer	4	2	2	0	0	0	0	0	0	1	0	0	0	0	0	1	2	0	0	مراقبة
	Other	187	115	72	0	0	16	1	10	3	7	2	20	6	14	15	27	16	21	29	بلص
	Total	447	371	76	0	0	69	2	42	4	17	2	65	6	75	15	69	18	34	29	المجموع
	Manager	148	143	5	1	1	28	2	38	1	17	0	34	1	18	0	6	0	1	0	مدبرة
	Assistant manager	62	61	1	0	0	14	0	13	1	6	0	21	0	2	0	5	0	0	0	مدبرة
	Advisor	118	118	0	0	0	30	0	23	0	14	0	30	0	11	0	5	0	5	0	مدبرة
Nursemaid	477	475	2	0	0	14	0	10	0	13	0	109	0	124	2	150	0	55	0	مراقبة	
Observer and bus	1	1	0	0	0	0	0	0	0	0	0	1	0	0	0	0	0	0	0	مراقبة	
observer	49	40	9	0	1	13	3	4	4	0	0	1	0	2	1	11	0	9	0	بلص	
Other	855	838	17	1	2	99	5	88	6	50	0	196	1	157	3	177	0	70	0	المجموع	
Total																					

جدول (27)

Table (27) cont.

Reactionary	المجموع Total	دراسات عليا High Studies		بكالوريوس Bachelor		دبلوم Diploma		المهنية Vocational		اعدادية Preparatory		متوسطة Intermediate		ابتدائية Primary		دون الابتدائية less than primary		عنوان الوظيفة المهنية			
		T	M	F	T	M	F	T	M	F	T	M	F	T	M	F	M				
Non-Governmental Organisations (NGOs)	Manager	1	1	0	0	0	0	1	0	0	0	0	0	0	0	0	0	0	مديرة		
	Assistant manager	1	1	0	0	0	0	1	0	0	0	0	0	0	0	0	0	0	معاونة		
	Advisor	2	2	0	0	0	0	2	0	0	0	0	0	0	0	0	0	0	مرشدة		
	Nursemaid	2	2	0	0	0	0	0	0	0	2	0	0	0	0	0	0	0	مربية		
	Observer and bus	1	1	0	0	0	0	0	0	0	0	0	1	0	0	0	0	0	مراقب والمدني		
	observer	0	0	0	0	0	0	0	0	0	0	0	0	0	0	0	0	0	باصل		
	Other	7	7	0	0	0	0	1	0	3	0	0	2	0	1	0	0	0	الخرى		
	Total	415	411	4	5	0	204	4	156	0	22	0	16	0	5	0	2	1	0	مجموع	
	Manager	346	341	5	0	0	122	3	136	1	38	0	33	1	8	0	0	4	0	معاونة مديرة	
	Assistant manager	754	753	1	7	0	275	0	231	0	128	0	89	1	17	0	3	0	3	مرشدة	
Advisor	1042	1034	8	1	0	56	1	107	0	67	0	379	0	321	6	80	1	23	0	مربية	
Nursemaid	119	118	1	0	0	15	0	17	0	5	0	42	0	31	0	5	0	3	1	مراقب والمدني	
Observer and bus	110	99	11	0	0	12	2	4	1	8	1	7	0	21	6	25	1	22	0	باصل	
observer	2786	2756	30	13	0	684	10	651	2	268	1	566	2	403	12	115	2	56	1	مجموع	
Total	0	0	0	0	0	0	0	0	0	0	0	0	0	0	0	0	0	0	0	مديرة	
Manager	0	0	0	0	0	0	0	0	0	0	0	0	0	0	0	0	0	0	0	معاونة مديرة	
Assistant manager	0	0	0	0	0	0	0	0	0	0	0	0	0	0	0	0	0	0	0	مرشدة	
Advisor	0	0	0	0	0	0	0	0	0	0	0	0	0	0	0	0	0	0	0	مرشدة	
Nursemaid	0	0	0	0	0	0	0	0	0	0	0	0	0	0	0	0	0	0	0	مربية	
Observer and bus	0	0	0	0	0	0	0	0	0	0	0	0	0	0	0	0	0	0	0	مراقب والمدني	
observer	0	0	0	0	0	0	0	0	0	0	0	0	0	0	0	0	0	0	0	باصل	
Other	0	0	0	0	0	0	0	0	0	0	0	0	0	0	0	0	0	0	0	الخرى	
Total	0	0	0	0	0	0	0	0	0	0	0	0	0	0	0	0	0	0	0	0	مجموع

Table (27) cont.

Reactionary	الجموع		دراسات عليا		بكالوريوس		دبلوم		المهنية		اعدادية		متوسطة		ابتدائية		دون الابتدائية		عنوان الوظيفة العادية	
	Total	High Studies	Bachelor	Diploma	Vocational	Preparatory	Intermediate	Primary	less than primary											
	T	F	M	F	M	F	M	F	M	F	M	F	M	F	M	F	M	F	M	
Manager	4	3	1	0	0	2	1	0	0	0	0	1	0	0	0	0	0	0	0	مديرة
Assistant manager	3	3	0	0	0	2	0	1	0	0	0	0	0	0	0	0	0	0	0	معلمة مديرة
Advisor	4	4	0	0	0	2	0	2	0	0	0	0	0	0	0	0	0	0	0	مرشدة
Nursemaid/t	20	20	0	0	0	3	0	1	0	0	0	3	0	3	0	3	0	7	0	مربية
Other																				اخرى
Observer and bus observer	0	0	0	0	0	0	0	0	0	0	0	0	0	0	0	0	0	0	0	مراقب ومراقبة
Other	6	4	2	0	0	1	0	1	0	0	0	0	0	0	2	2	0	0	0	باصل
Total	37	34	3	0	0	10	1	5	0	0	4	0	3	0	5	2	7	0	0	اخرى المجموع
Manager	606	595	11	6	1	260	8	202	1	39	0	55	1	23	0	8	0	2	0	مديرة
Assistant manager	453	447	6	0	0	153	3	158	2	46	0	67	1	14	0	5	0	4	0	معلمة مديرة
Advisor	919	917	2	7	0	315	0	272	1	146	0	126	1	30	0	12	0	9	0	مرشدة
Nursemaid/t	1677	1667	10	1	0	78	1	121	0	83	0	514	0	503	8	270	1	97	0	مربية
Other																				اخرى
Observer and bus observer	125	122	3	0	0	15	0	17	0	6	0	43	0	32	0	6	2	3	1	مراقب ومراقبة
Other	352	258	94	0	1	42	6	19	8	15	3	28	6	37	22	65	19	52	29	باصل
Total	4132	4006	126	14	2	863	18	789	12	335	3	833	9	639	30	366	22	167	30	اخرى المجموع

توزيع الموظفين حسب عنوان الوظيفة والحالة التعليمية والمحافظة والجنس لسنة 2016
Distribution of employees by position title, educational attainment, governorate and sex fro 2016

Governorate	Position title	المجموع		شهادات عليا		بكالوريوس		دبلوم		مهنية		اعدادية		متوسطة		ابتدائية		دون الابتدائية		عنوان الوظيفة	المحافظة		
		Total	High Studies	Bachelor	Diploma	Vocational	Preparatory	Intermediate	Primary	less than primary													
		T	F	M	F	M	F	M	F	M	F	M	F	M	F	M	F	M	F	M			
Governorate	Manager	36	36	0	0	0	12	0	8	0	2	0	4	0	8	0	2	0	0	0	مديرة	كركوك	
	Assistant manager	9	9	0	0	0	0	0	3	0	2	0	2	0	0	0	0	0	0	0	معاونة	كركوك	
	Advisor	9	9	0	0	0	0	0	2	0	0	0	0	0	1	0	4	0	2	0	مرشدة	كركوك	
	Nursemaid/teacher	73	72	1	0	0	1	0	2	0	0	0	4	0	15	0	29	1	21	0	مربية	كركوك	
	Observer and bus observer	0	0	0	0	0	0	0	0	0	0	0	0	0	0	0	0	0	0	0	مراقب ومراقبة	كركوك	
	Other	8	6	2	0	0	1	0	0	0	0	1	0	0	1	0	0	0	4	1	0	اخرى	كركوك
	Total	135	132	3	0	0	14	0	15	0	4	1	10	0	25	0	35	1	29	1	المجموع	كركوك	
	Manager	6	5	1	0	0	2	1	1	0	1	0	1	0	0	0	0	0	0	0	0	مديرة	ديالى
	Assistant manager	5	5	0	0	0	2	0	1	0	1	0	0	0	1	0	0	0	0	0	0	معاونة	ديالى
	Advisor	5	5	0	0	0	2	0	1	0	0	0	0	0	0	0	0	0	2	0	0	مرشدة	ديالى
Nursemaid/teacher	10	10	0	0	0	0	0	0	0	1	0	1	0	4	0	3	0	1	0	0	مربية	ديالى	
Observer and bus observer	0	0	0	0	0	0	0	0	0	0	0	0	0	0	0	0	0	0	0	0	مراقب ومراقبة	ديالى	
Other	1	1	0	0	0	0	0	1	0	0	0	0	0	0	0	0	0	0	0	0	اخرى	ديالى	
Total	27	26	1	0	0	6	1	4	0	3	0	2	0	5	0	3	0	3	0	0	المجموع	ديالى	
Manager	378	374	4	4	0	165	2	133	1	33	0	31	1	7	0	1	0	0	0	0	مديرة	بغداد	
Assistant manager	313	310	3	0	0	100	2	110	1	39	0	52	0	6	0	3	0	0	0	0	معاونة	بغداد	
Advisor	621	619	2	1	0	188	0	173	1	139	0	95	1	17	0	6	0	0	0	0	مرشدة	بغداد	
Nursemaid/teacher	1078	1072	6	0	0	47	1	76	0	64	0	406	0	338	5	114	0	27	0	0	مربية	بغداد	
Observer and bus observer	93	91	2	0	0	5	0	10	0	5	0	40	0	23	0	5	2	3	0	0	مراقب ومراقبة	بغداد	
Other	178	121	57	0	1	23	4	9	3	13	1	16	3	17	12	24	8	19	25	0	اخرى	بغداد	
Total	2661	2587	74	5	1	528	9	511	6	293	1	640	5	408	17	153	10	49	25	0	المجموع	بغداد	

Table (28) cont.

Governorate	Position title	المجموع		شهادات عليا		بكالوريوس		دبلوم		مهنية		اعدادية		متوسطة		الابتدائية		دون الابتدائية		عنوان الوظيفة	المحافظة	
		Total	High Studies	Bachelor	Diploma	Vocational	Preparatory	Intermediate	Primary	less than primary												
		مج T	ذ F	مج T	ذ F	مج T	ذ F	مج T	ذ F	مج T	ذ F	مج T	ذ F	مج T	ذ F	مج T	ذ F	مج T	ذ F			
Babylon	Manager	79	77	2	1	0	0	35	2	30	0	1	0	0	6	0	1	0	2	0	1	0
	Assistant manager	51	50	1	0	0	0	19	0	18	0	2	0	7	1	3	0	0	0	1	0	
	Advisor	135	135	0	6	0	67	0	50	0	4	0	6	0	2	0	0	0	0	0	0	
	Nursemaid/teacher	191	188	3	1	0	21	0	33	0	8	0	42	0	46	3	24	0	13	0	0	
	Observer and bus observer	7	6	1	0	0	3	0	0	0	0	0	1	0	1	0	1	0	0	1	0	
	Other	48	46	2	0	0	10	1	0	0	0	0	1	0	9	1	22	0	4	0	4	
	Total	511	502	9	8	0	155	3	131	0	15	0	63	1	62	4	49	0	19	1	19	
	Manager	8	8	0	0	0	6	0	1	0	0	0	1	0	0	0	0	0	0	0	0	
	Assistant manager	4	4	0	0	0	1	0	2	0	0	0	0	0	0	0	1	0	0	0	0	
	Advisor	7	7	0	0	0	1	0	2	0	0	0	1	0	1	0	1	0	1	0	0	
Kerbela	Nursemaid/teacher	32	32	0	0	0	0	0	1	0	0	2	0	0	10	0	11	0	8	0	0	
	Observer and bus observer	1	1	0	0	0	0	0	1	0	0	0	0	0	0	0	0	0	0	0	0	
	Other	13	9	4	0	0	0	0	1	0	0	0	0	0	2	0	4	2	2	2	2	
	Total	65	61	4	0	0	8	0	8	0	0	4	0	0	13	0	17	2	11	2	11	
	Manager	9	8	1	0	1	3	0	4	0	0	1	0	0	0	0	0	0	0	0	0	
	Assistant manager	9	8	1	0	0	5	0	1	1	0	1	0	0	0	0	0	0	1	0	0	
	Advisor	13	13	0	0	0	6	0	3	0	1	0	1	0	0	0	0	0	2	0	0	
	Nursemaid/teacher	33	33	0	0	0	0	0	1	0	0	0	8	0	9	0	8	0	7	0	0	
	Observer and bus observer	2	2	0	0	0	0	0	0	0	0	0	0	0	2	0	0	0	0	0	0	
	Other	14	12	2	0	0	2	0	2	0	0	1	5	0	0	1	3	0	0	0	0	
Total	80	76	4	0	1	16	0	11	1	1	16	0	11	1	11	0	10	0	10	0		
Wasit	Manager	65	61	4	0	0	8	0	8	0	0	4	0	0	13	0	17	2	11	2	11	
	Assistant manager	9	8	1	0	1	3	0	4	0	0	1	0	0	0	0	0	0	0	0	0	
	Advisor	13	13	0	0	0	6	0	3	0	1	0	1	0	0	0	0	0	2	0	0	
	Nursemaid/teacher	33	33	0	0	0	0	0	1	0	0	8	0	0	9	0	8	0	7	0	0	
	Observer and bus observer	2	2	0	0	0	0	0	0	0	0	0	0	0	2	0	0	0	0	0	0	
	Other	14	12	2	0	0	2	0	2	0	0	1	5	0	0	1	3	0	0	0	0	
	Total	80	76	4	0	1	16	0	11	1	1	16	0	11	1	11	0	10	0	10	0	

تابع جدول (28)

Table (28) cont.

Governorate	Position title	المجموع		شهادات عليا		بكالوريوس		دبلوم		مهنية		اعدادية		متوسطة		ابتدائية		دون الابتدائية		وظائف الوظيفية المحافظة
		Total	High Studies	Bachelor	Diploma	Vocational	Preparatory	Intermediate	Primary	less than primary										
		T	F	M	F	M	F	M	F	M	F	M	F	M	F	M	F	M	F	M
Salah-Aldeen	Manager	4	3	1	0	0	0	1	2	0	0	0	1	0	0	0	0	0	0	0
	Assistant manager	3	3	0	0	0	1	0	2	0	0	0	0	0	0	0	0	0	0	0
	Advisor	6	6	0	0	0	0	0	2	0	0	0	1	0	3	0	0	0	0	0
	Nursemaid/teacher	30	30	0	0	0	0	0	2	0	0	0	3	0	13	0	9	0	3	0
	Observer and bus observer	1	1	0	0	0	0	0	0	0	0	0	0	0	1	0	0	0	0	0
	Other	2	2	0	0	0	0	0	0	0	0	0	0	0	2	0	0	0	0	0
	Total	46	45	1	0	0	1	1	8	0	0	0	5	0	19	0	9	0	3	0
	Manager	19	19	0	1	0	12	0	2	0	0	0	2	0	1	0	1	0	0	0
	Assistant manager	21	20	1	0	0	11	1	4	0	1	0	1	0	2	0	1	0	0	0
	Advisor	34	34	0	0	0	18	0	11	0	1	0	2	0	2	0	0	0	0	0
Nursemaid/teacher	51	51	0	0	0	5	0	1	0	3	0	11	0	16	0	13	0	2	0	
Observer and bus observer	19	19	0	0	0	6	0	6	0	1	0	2	0	4	0	0	0	0	0	
Other	25	9	16	0	0	2	1	1	3	0	0	2	3	2	7	0	1	2	1	
Total	169	152	17	1	0	54	2	25	3	6	0	20	3	27	7	15	1	4	1	
Manager	16	15	1	0	0	7	1	5	0	0	0	1	0	1	0	0	0	1	0	
Assistant manager	10	10	0	0	0	7	0	3	0	0	0	0	0	0	0	0	0	0	0	
Advisor	30	30	0	0	0	16	0	7	0	1	0	3	0	2	0	0	0	1	0	
Nursemaid/teacher	36	36	0	0	0	0	0	1	0	0	0	12	0	17	0	5	0	1	0	
Observer and bus observer	2	2	0	0	0	1	0	0	0	0	0	0	0	1	0	0	0	0	0	
Other	10	10	0	0	0	0	0	3	0	0	0	1	0	1	0	5	0	0	0	
Total	104	103	1	0	0	31	1	19	0	1	0	17	0	22	0	10	0	3	0	
Al-Najaf	Observer and bus observer	19	19	0	0	0	6	0	6	0	1	0	2	0	4	0	0	0	0	0
	Other	25	9	16	0	0	2	1	1	3	0	0	2	3	2	7	0	1	2	1
	Total	169	152	17	1	0	54	2	25	3	6	0	20	3	27	7	15	1	4	1
	Manager	16	15	1	0	0	7	1	5	0	0	0	1	0	1	0	0	0	1	0
	Assistant manager	10	10	0	0	0	7	0	3	0	0	0	0	0	0	0	0	0	0	0
	Advisor	30	30	0	0	0	16	0	7	0	1	0	3	0	2	0	0	0	1	0
	Nursemaid/teacher	36	36	0	0	0	0	0	1	0	0	0	12	0	17	0	5	0	1	0
	Observer and bus observer	2	2	0	0	0	1	0	0	0	0	0	0	0	1	0	0	0	0	0
	Other	10	10	0	0	0	0	0	3	0	0	0	1	0	1	0	5	0	0	0
	Total	104	103	1	0	0	31	1	19	0	1	0	17	0	22	0	10	0	3	0
Al-Qadessya	Observer and bus observer	2	2	0	0	0	1	0	0	0	0	0	0	0	1	0	0	0	0	0
	Other	10	10	0	0	0	0	0	3	0	0	0	1	0	1	0	5	0	0	0
	Total	104	103	1	0	0	31	1	19	0	1	0	17	0	22	0	10	0	3	0

Table (28) cont.

Governorate	Position title	المجموع		شهادات عليا		بكالوريوس		دبلوم		مهنية		اعدادية		متوسطة		ابتدائية		دون الابتدائية		غير المحافظة	
		Total		High Studies		Bachelor		Diploma		Vocational		Preparatory		Intermediate		Primary		less than primary			
		T	F	M	F	M	F	M	F	M	F	M	F	M	F	M	F	M	F		M
Al-muthanna	Manager	3	3	0	0	0	0	2	0	1	0	0	0	0	0	0	0	0	0	0	0
	Assistant manager	2	2	0	0	0	0	0	1	0	1	0	0	0	0	0	0	0	0	0	0
	Advisor	1	1	0	0	0	0	0	1	0	0	0	0	0	0	0	0	0	0	0	0
	Nursemaid/tea cher	12	12	0	0	0	0	0	0	0	0	0	3	0	3	0	6	0	0	0	0
	Observer and bus observor	0	0	0	0	0	0	0	0	0	0	0	0	0	0	0	0	0	0	0	0
	Other	14	9	5	0	0	1	0	1	0	0	0	2	0	3	1	1	4	1	0	0
	Total	32	27	5	0	0	3	0	4	0	1	0	5	0	6	1	7	4	1	0	0
	Manager	20	20	0	0	0	9	0	10	0	1	0	0	0	0	0	0	0	0	0	0
	Assistant manager	14	14	0	0	0	3	0	10	0	0	0	1	0	0	0	0	0	0	0	0
	Advisor	42	42	0	0	0	12	0	12	0	0	0	16	0	2	0	0	0	0	0	0
Nursemaid/tea cher	40	40	0	0	0	0	0	2	0	2	0	17	0	12	0	7	0	0	0	0	
Observer and bus observor	0	0	0	0	0	0	0	0	0	0	0	0	0	0	0	0	0	0	0	0	
Other	20	20	0	0	0	0	0	0	0	1	0	0	0	0	0	0	0	0	0	0	
Total	136	136	0	0	0	24	0	34	0	4	0	34	0	14	0	7	0	19	0	0	
Thi-Qar	Observer and bus observor	0	0	0	0	0	0	0	0	0	0	0	0	0	0	0	0	0	0	0	0
	Other	20	20	0	0	0	0	0	0	1	0	0	0	0	0	0	0	0	0	0	0
	Total	136	136	0	0	0	24	0	34	0	4	0	34	0	14	0	7	0	19	0	0

تابع جدول (28)

Table (28) cont.

Governorate	Position title	المجموع		شهادات عليا		بكالوريوس		دبلوم		مهنية		اعدادية		متوسطة		ابتدائية		دون الابتدائية		غير الوظيفة	
		Total		High Studies		Bachelor		Diploma		Vocational		Preparatory		Intermediate		Primary		less than primary			
		T	F	M	F	M	F	M	F	M	F	M	F	M	F	M	F	M	F		M
Governorate	Manager	5	5	0	0	0	0	3	0	1	0	0	1	0	0	0	0	0	0	0	0
	Assistant manager	2	2	0	0	0	0	1	0	0	0	1	0	0	0	0	0	0	0	0	0
	Advisor	6	6	0	0	0	0	2	0	2	0	1	0	0	0	0	0	0	1	0	0
	Nursemaid/tea cher	13	13	0	0	0	0	0	0	0	0	0	0	0	2	0	9	0	2	0	0
	Observer and bus	0	0	0	0	0	0	0	0	0	0	0	0	0	0	0	0	0	0	0	0
	Other	4	2	2	0	0	0	0	0	0	0	0	1	0	0	0	0	2	1	0	0
	Total	30	28	2	0	0	0	6	0	3	0	0	4	0	2	0	9	2	4	0	0
	Manager	23	22	1	0	0	0	4	1	4	0	1	0	6	0	5	0	2	0	0	0
	Assistant manager	10	10	0	0	0	0	3	0	3	0	0	2	0	2	0	0	0	0	0	0
	Advisor	10	10	0	0	0	0	3	0	6	0	0	0	0	0	0	1	0	0	0	0
Nursemaid/tea cher	78	78	0	0	0	0	4	0	2	0	5	0	5	0	18	0	32	0	12	0	
Observer and bus observor	0	0	0	0	0	0	0	0	0	0	0	0	0	0	0	0	0	0	0	0	
Other	15	11	4	0	0	0	3	0	1	2	1	0	0	0	0	6	2	0	0	0	
Total	136	131	5	0	0	0	17	1	16	2	7	0	13	0	25	0	41	2	12	0	
Manager	606	595	11	6	1	260	8	202	1	39	0	55	1	23	0	8	0	2	0	0	
Assistant manager	453	447	6	0	0	153	3	158	2	46	0	67	1	14	0	5	0	4	0	0	
Advisor	919	917	2	7	0	315	0	272	1	146	0	126	1	30	0	12	0	9	0	0	
Nursemaid/tea cher	1677	1667	10	1	0	78	1	121	0	83	0	514	0	503	8	270	1	97	0	0	
Observer and bus observor	125	122	3	0	0	15	0	17	0	6	0	43	0	32	0	6	2	3	1	0	
Other	352	258	94	0	1	42	6	19	8	15	3	28	6	37	22	65	19	52	29	0	
Total	4132	4006	126	14	2	863	18	789	12	335	3	833	9	639	30	366	22	167	30	0	

تابع جدول (28)



حقوق التصميم والطباعة محفوظة لدى مديرية المطبعة
الجهاز المركزي للإحصاء 2017 ©
printing.press@mop.gov.iq